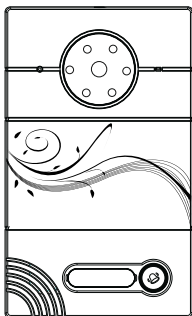


# Инструкция пользователя

---



## SLINEX VR-15

Вызывная 4-х проводная видеопанель



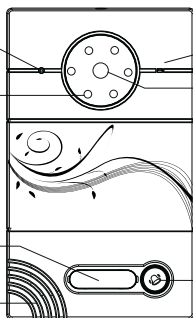
## Внешний вид

Датчик  
освещенности

Подсветка

Табличка  
с номером

Динамик



Микрофон

Видеокамера

Кнопка вызова

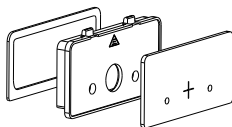
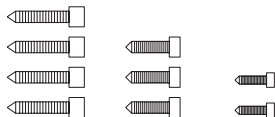
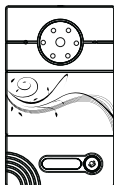
## Функциональность

1. Цветная камера высокого разрешения.
2. Мощная светодиодная подсветка.
3. Мелодия подтверждения при вызове на домофон.
4. Релейный выход на замок с переключаемой группой контактов (НО и НЗ контакты).

## Параметры

1. Рабочее напряжение: + 12 В
2. Потребляемая мощность: 2,5 Вт
3. Рабочая температура: -40 – +65 °С
4. Класс защищенности: IP65
5. Потребляемая мощность в режиме ожидания: 0 Вт
6. Камера: Видеоматрица высокого разрешения
7. Разрешение видео: 600 ТВл
8. Дальность подсветки: до 2,5 м
9. Режим разговора: двухсторонняя связь
10. Размеры: 192 x 116 x 45 мм

# Комплектация



## Порядок работы

### **Вызов домофона**

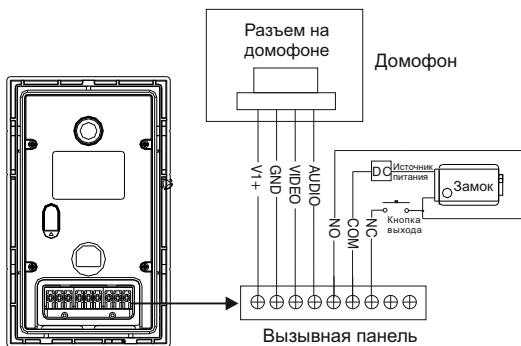
Для вызова, необходимо нажать кнопку вызова на панели, после чего придет вызов на домофон.

### **Открытие замка**

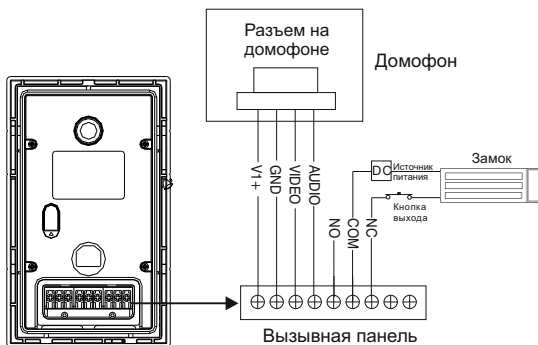
Для срабатывания реле открытия замка, необходимо на домофоне нажать кнопку открытия замка.

# Схема подключения

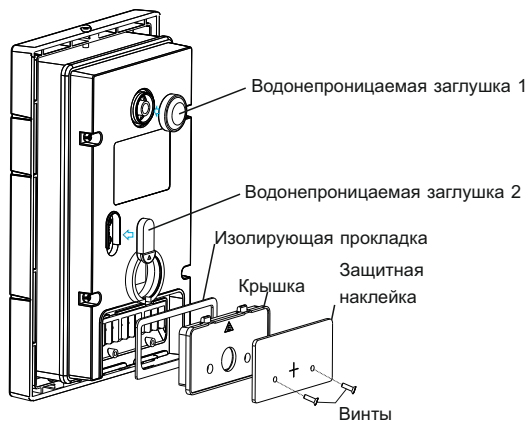
Подключение вызывной видеопанели, электромеханического замка и кнопки выхода при питании замка от внешнего источника питания:



Подключение вызывной видеопанели, электромагнитного замка и кнопки выхода при питании замка от внешнего источника питания:

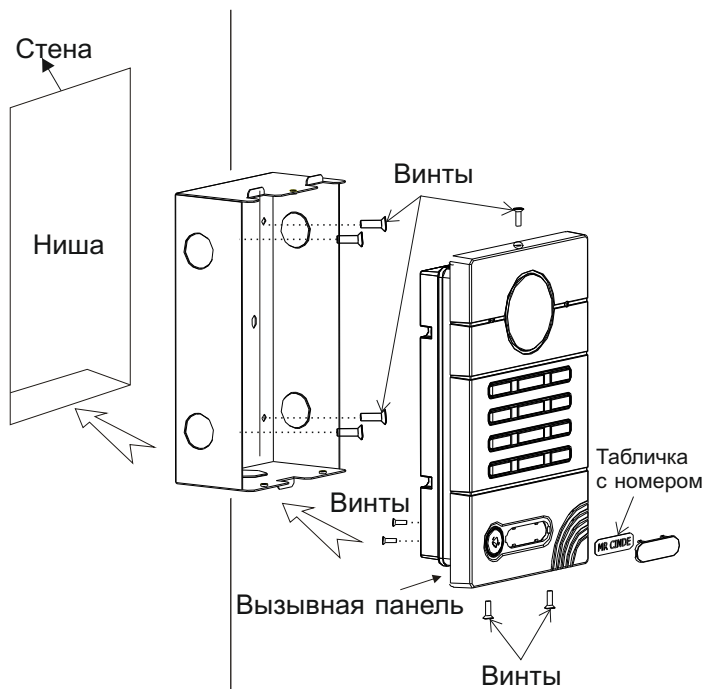


## Вид со стороны монтажа





# Установка



## Уход и обслуживание

1. Не устанавливайте видеопанель в области электромагнитных помех, которые могут вызывать телевизор, микроволновая печь и другие приборы.
2. Не допускайте падения, ударов и тряски устройства.
3. Не устанавливайте панель в местах с температурой выходящей за пределы рабочей температуры устройства.
4. Не используйте для чистки оборудования агрессивные жидкие чистящие средства, аэрозоли, бензин и другие виды горючих жидкостей.
5. Не пытайтесь самостоятельно ремонтировать или разбирать это оборудование, так как снятие задней крышки ведет к потере гарантийного обслуживания и может подвергнуть Вас воздействию опасного напряжения.